



УПРАВЛЕНИЕ ФЕДЕРАЛЬНОЙ СЛУЖБЫ
ГОСУДАРСТВЕННОЙ СТАТИСТИКИ
ПО СЕВЕРО-КАВКАЗСКОМУ
ФЕДЕРАЛЬНОМУ ОКРУГУ

ОПЕРАТИВНАЯ ИНФОРМАЦИЯ О СОСТОЯНИИ СЕЛЬСКОГО ХОЗЯЙСТВА

январь – июнь 2024 года

30.07.2024

Республика Северная Осетия-Алания

СОДЕРЖАНИЕ

Индекс производства продукции сельского хозяйства	3
Поголовье скота и птицы в хозяйствах всех категорий	4
Динамика поголовья крупного рогатого скота в хозяйствах всех категорий	5
Динамика поголовья коров из структуры крупного рогатого скота в хозяйствах всех категорий	6
Динамика поголовья овец и коз в хозяйствах всех категорий	7
Производство основных видов животноводства	8
Производство основных продуктов животноводства	9
Производство основных продуктов животноводства	10
Объем реализации основных сельскохозяйственных продуктов	11
Отгрузка основных видов продукции растениеводства	12

ИНДЕКС ПРОИЗВОДСТВА ПРОДУКЦИИ СЕЛЬСКОГО ХОЗЯЙСТВА

СЕВЕРО-КАВКАЗСТАТ

За январь – июнь 2024 г.

Объем продукции

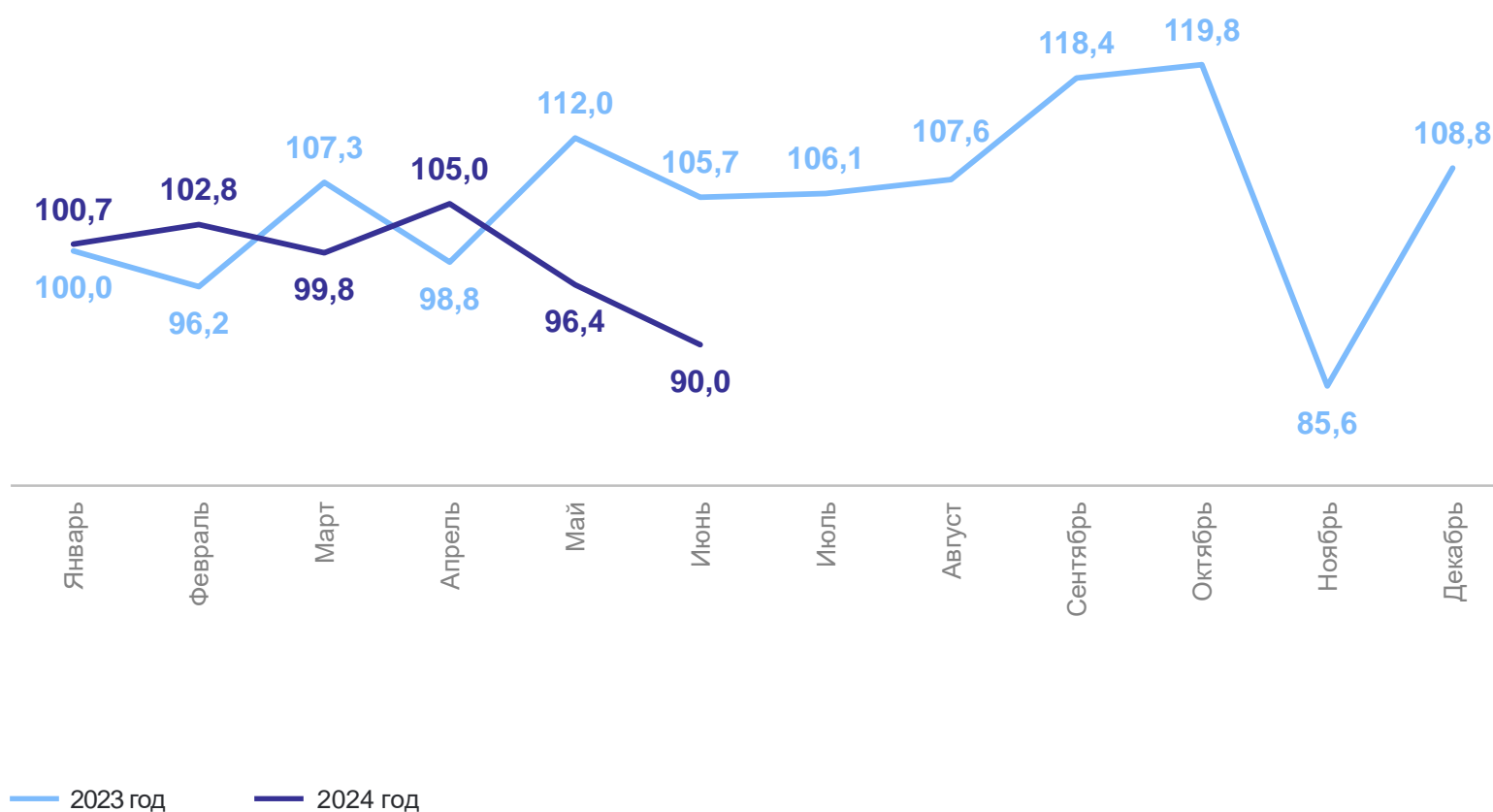
сельского хозяйства всех сельхозпроизводителей

5 608,2 млн рублей

К январю – июню 2023 г.

100,9% ↑

В % к соответствующему периоду предыдущего года



ПОГОЛОВЬЕ СКОТА И ПТИЦЫ В ХОЗЯЙСТВАХ ВСЕХ КАТЕГОРИЙ

СЕВЕРО-КАВКАЗСТАТ

В % к соответствующему периоду прошлого года

Крупный рогатый скот **101,4**

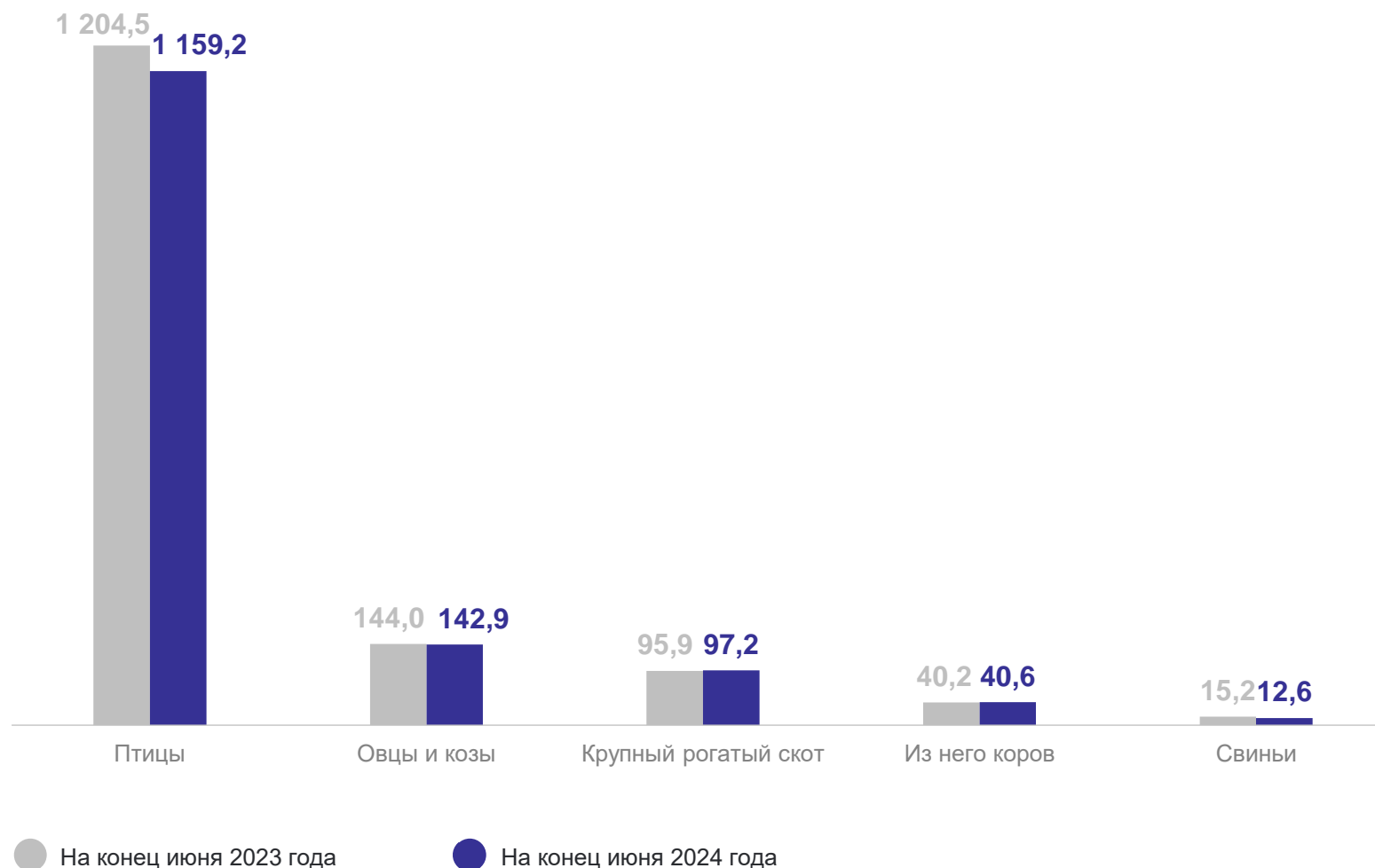
Из них коров **100,9**

Свиньи **83,0**

Овцы и козы **99,2**

Птица **96,2**

На конец месяца, тыс. голов



ДИНАМИКА ПОГОЛОВЬЯ КРУПНОГО РОГАТОГО СКОТА В ХОЗЯЙСТВАХ ВСЕХ КАТЕГОРИЙ

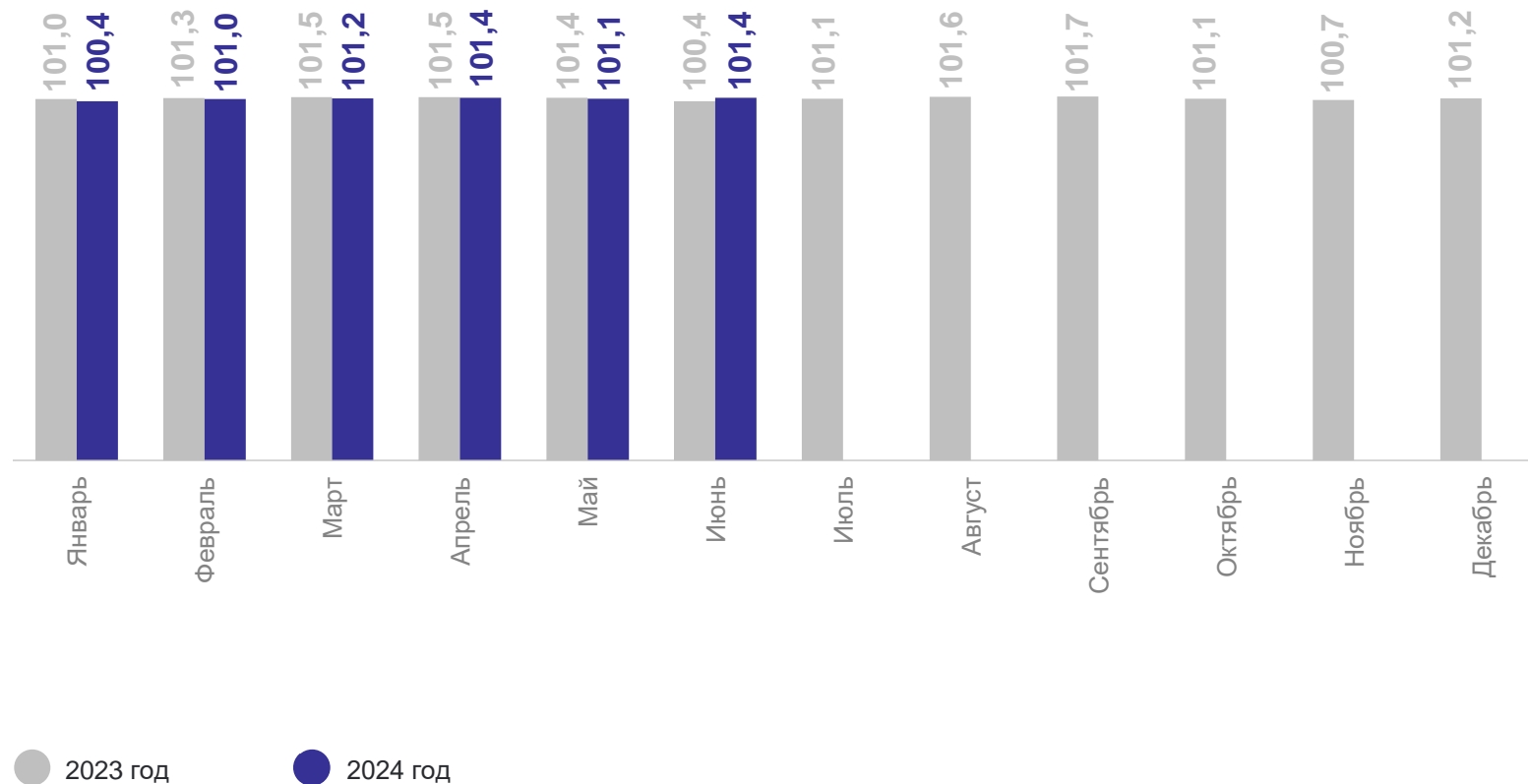
СЕВЕРО-КАВКАЗСТАТ

97,2 тыс. голов

101,4% ↑

К соответствующему
периоду прошлого года

На конец месяца, в %



ДИНАМИКА ПОГОЛОВЬЯ КОРОВ ИЗ СТРУКТУРЫ КРУПНОГО РОГАТОГО СКОТА

в хозяйствах всех категорий

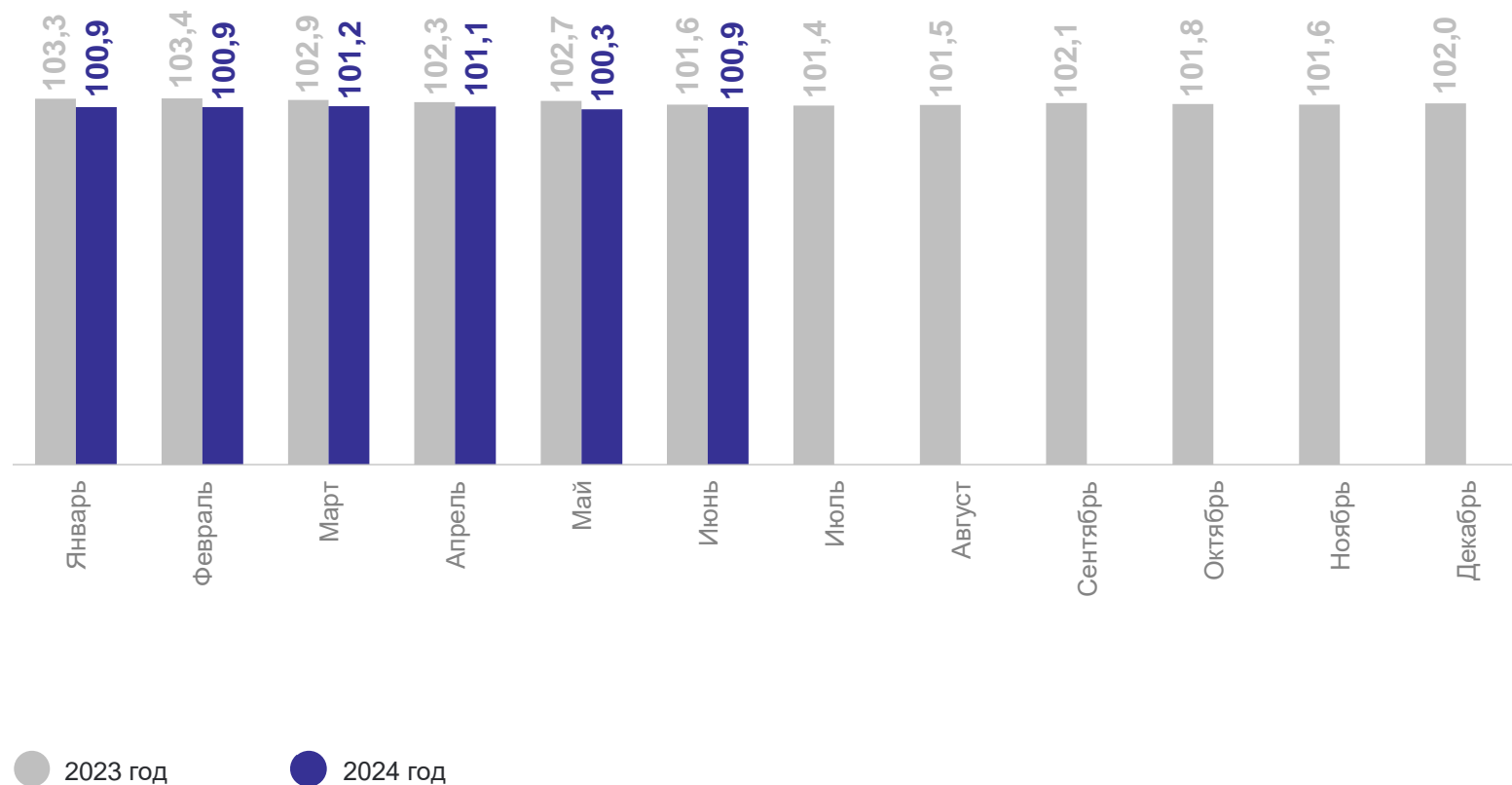
СЕВЕРО-КАВКАЗСТАТ

40,6 тыс. голов

100,9% ↑

К соответствующему периоду прошлого года

На конец месяца, в %



ДИНАМИКА ПОГОЛОВЬЯ СВИНЕЙ В ХОЗЯЙСТВАХ ВСЕХ КАТЕГОРИЙ

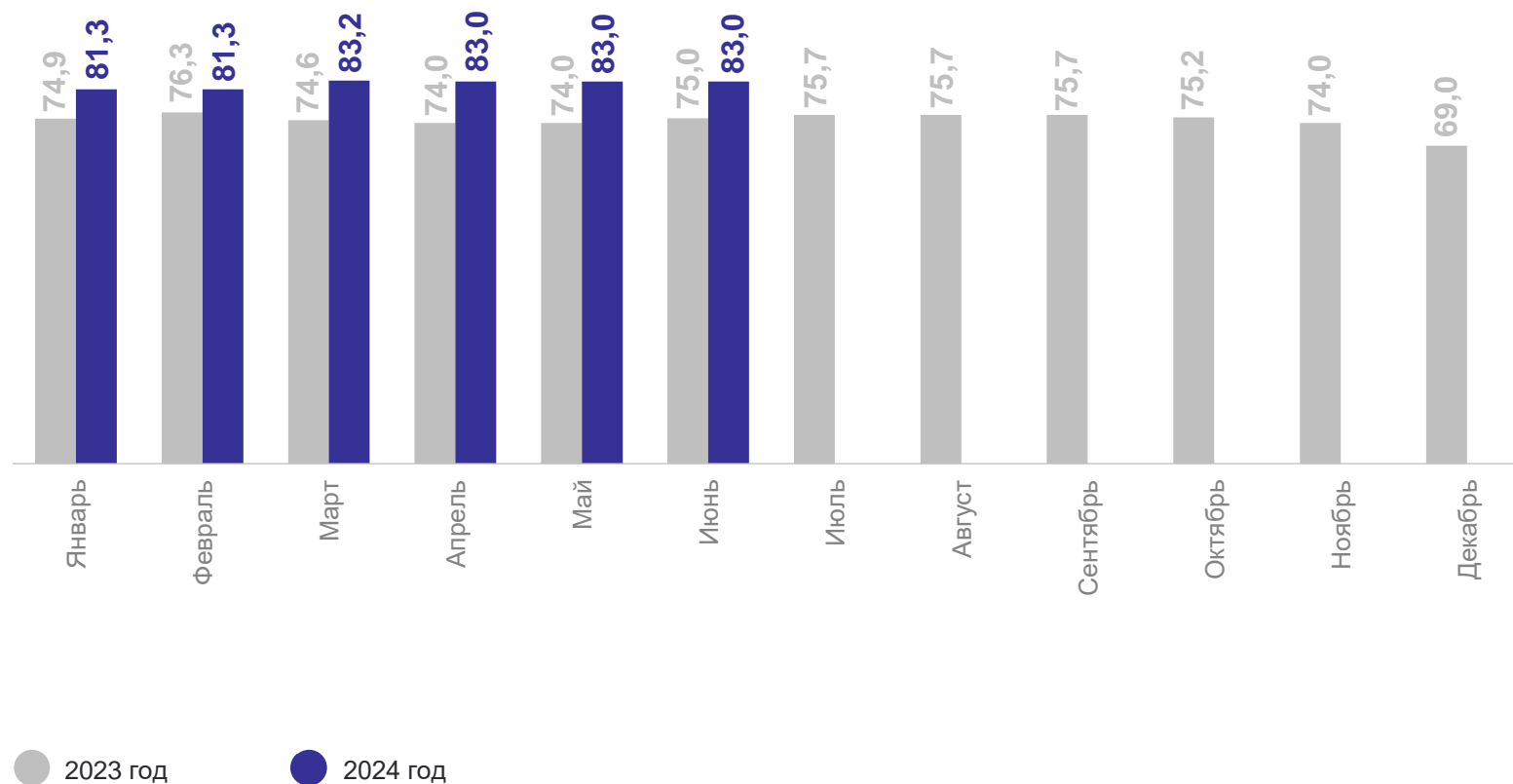
СЕВЕРО-КАВКАЗСТАТ

12,6 тыс. голов

83,0% ↓

К соответствующему периоду прошлого года

На конец месяца, в %



ДИНАМИКА ПОГОЛОВЬЯ ОВЕЦ И КОЗ В ХОЗЯЙСТВАХ ВСЕХ КАТЕГОРИЙ

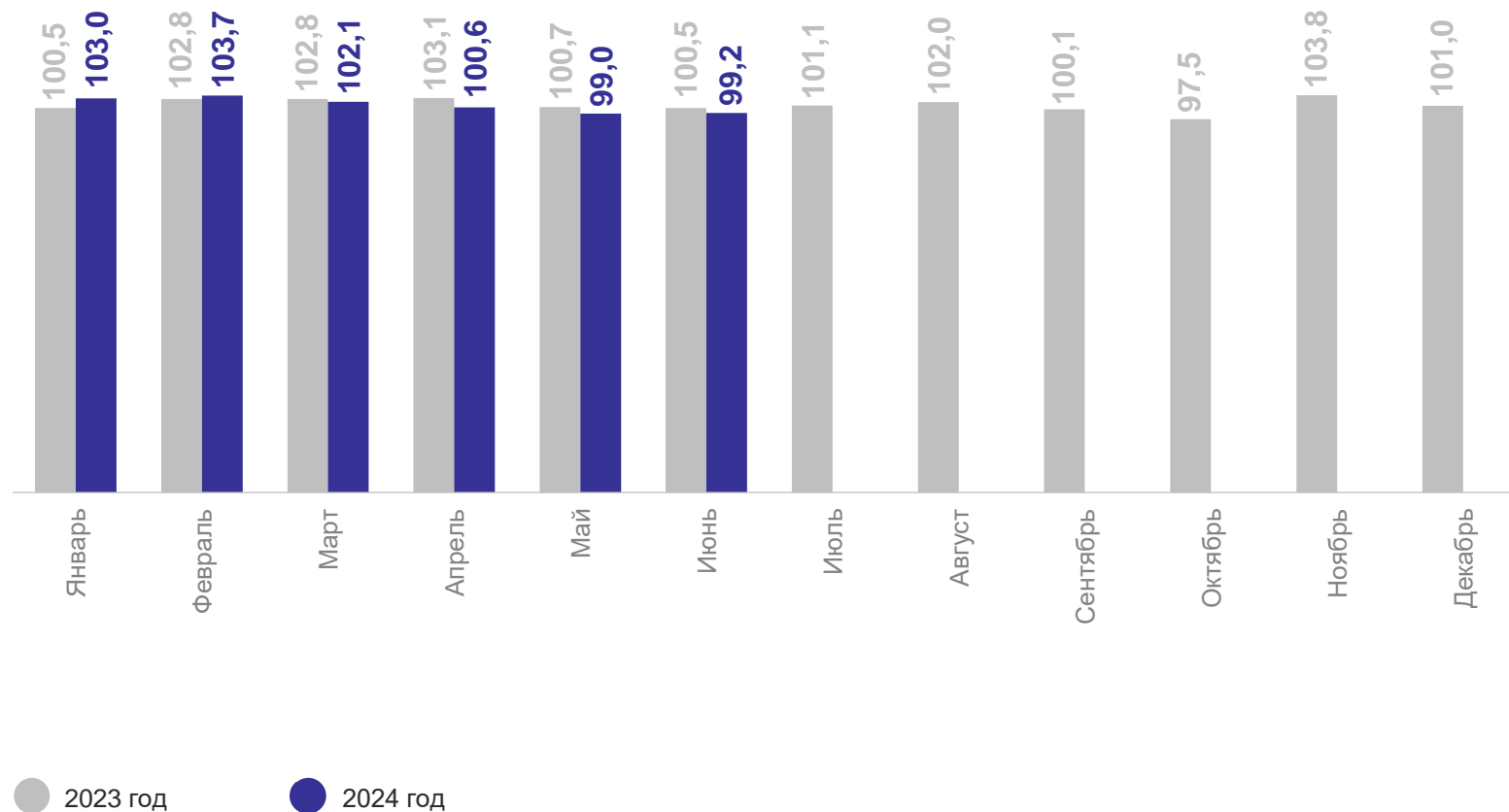
СЕВЕРО-КАВКАЗСТАТ

142,9 тыс. голов

99,2% ↓

К соответствующему периоду прошлого года

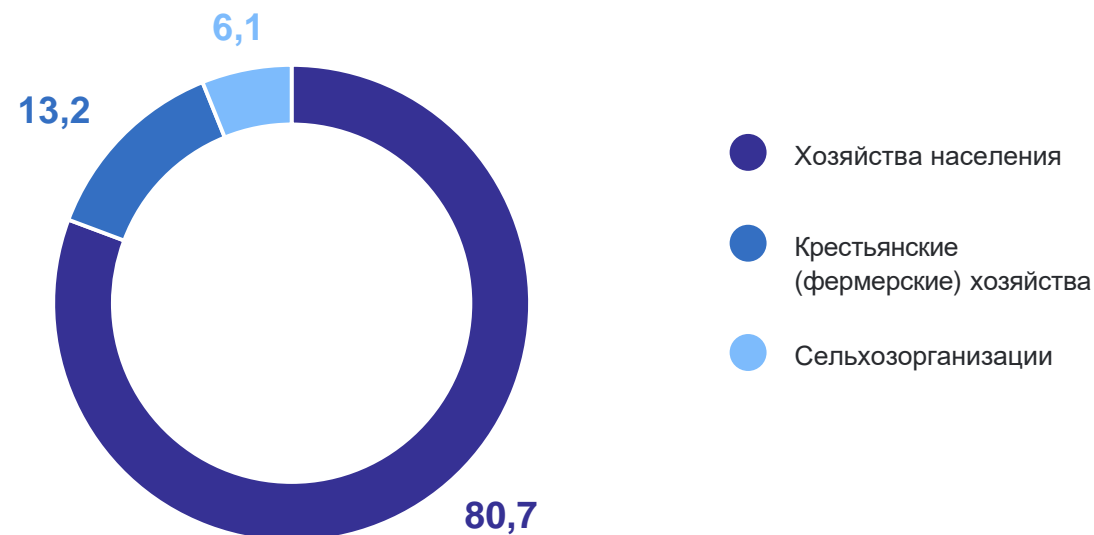
На конец месяца, в %



ПРОИЗВОДСТВО ОСНОВНЫХ ВИДОВ ЖИВОТНОВОДСТВА

В хозяйствах всех категорий	Январь – июнь 2024г., тыс. тонн	В % к январю – июню 2023г.
Скот и птица на убой (в живом весе)	20,3	99,7
В том числе сельхозорганизации	1,2	64,5
На душу населения произведено мяса в убойном весе, кг	30,0	100,0

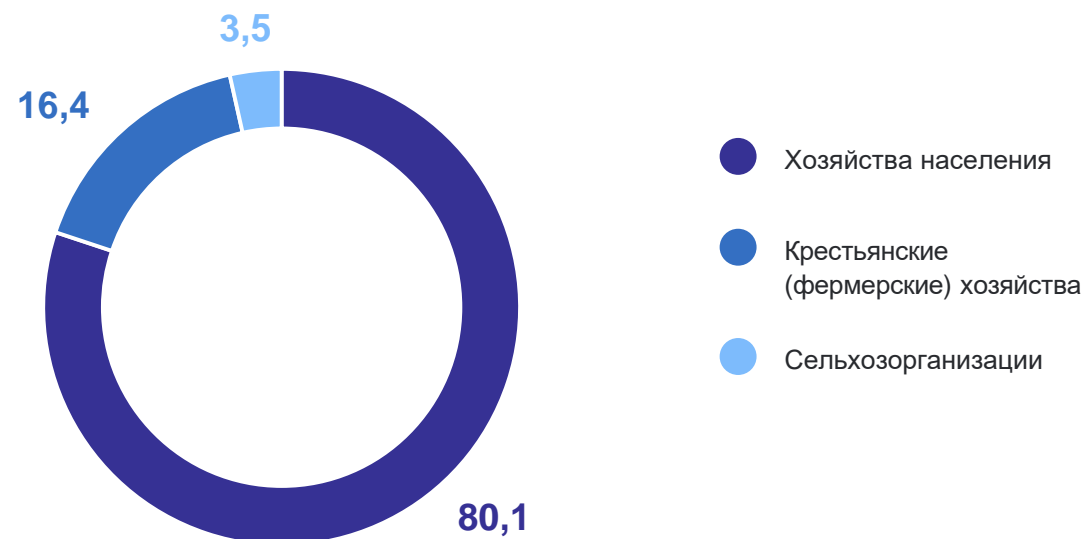
Институциональная структура производства мяса, в % всех категорий



ПРОИЗВОДСТВО ОСНОВНЫХ ПРОДУКТОВ ЖИВОТНОВОДСТВА

В хозяйствах всех категорий	Январь – июнь 2024г., тыс. тонн	В % к январю – июню 2023г.
Надоено молока	102,2	101,0
В том числе сельхозорганизации	3,5	89,4
Средний удой молока от одной коровы по сельхозорганизациям, не относящимся к субъектам малого предпринимательства, кг	2 599,0	99,1
На душу населения произведено молока, кг	150,5	101,3

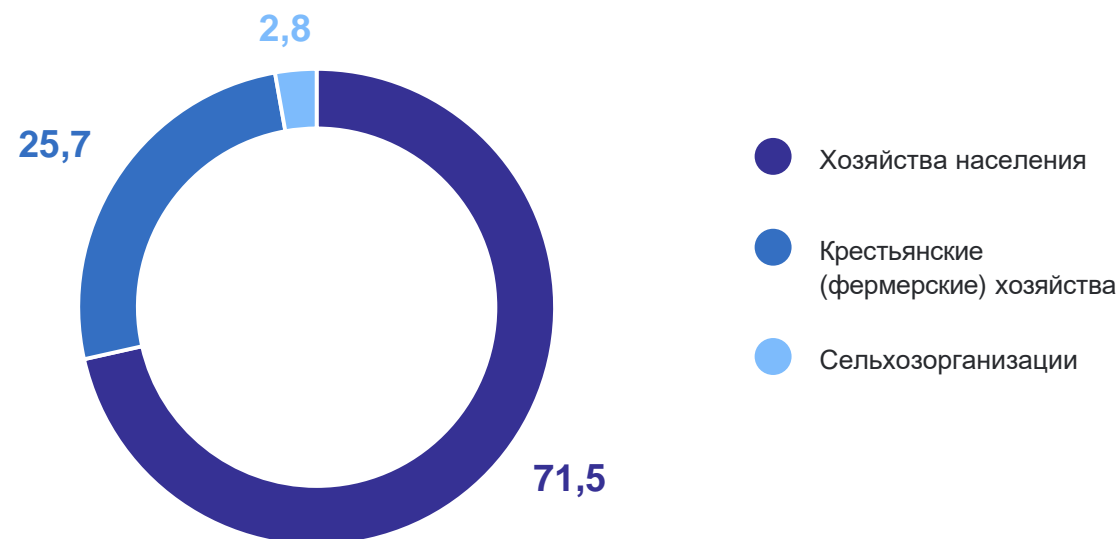
Институциональная структура производства молока, в % всех категорий



ПРОИЗВОДСТВО ОСНОВНЫХ ПРОДУКТОВ ЖИВОТНОВОДСТВА

В хозяйствах всех категорий	Январь – июнь 2024г., тыс. шт.	В % к январю – июню 2023г.
Яйца	37,7	102,5
В том числе сельхозорганизации	1,1	76,1
Средняя яйценоскость от одной курицы-несушки, шт.	110,0	98,2
На душу населения произведено яиц, шт.	55,5	102,8

Институциональная структура производства яиц, в % всех категорий



ОТГРУЗКА ОСНОВНЫХ ВИДОВ ПРОДУКЦИИ РАСТЕНИЕВОДСТВА

в крупных и средних организациях

СЕВЕРО-КАВКАЗСТАТ

За январь – июнь 2024 г.,
тыс. тонн

Зерно **129,7**

Скот и птица
(в живом весе) **1,2**

Молоко **3,4**

Яйца, млн шт. **0,9**

Январь – июнь 2024 г. соответствующему периоду 2023г., в %

